

JASMIN-LES-ILES - Agen

Année : 2019
 Type : progressif
 Taux d'occupation 2017 : 129%
 Capacité d'accueil théorique 2017 : 500
 Effectif 2017 : 645

Proposition :

JASMIN-LES-ILES - Agen vers DAMIRA ASPERTI - Penne-d'Agenais :

Déplacer la commune de Laroque-Timbaut (14 élèves ; ? min / 40 min)

JASMIN-LES-ILES - Agen vers JOSEPH CHAUMIE - Agen :

Déplacer la commune de Colayrac-Saint-Cirq (101 élèves ; ? min / 20 min)

JASMIN-LES-ILES - Agen vers JOSEPH CHAUMIE - Agen :

Déplacer la commune de Saint-Hilaire-de-Lusignan (62 élèves ; ? min / 20 min)

THEOPHILE DE VIAU - Le Passage vers JASMIN-LES-ILES - Agen :

Déplacer une partie de la commune Le Passage (47 élèves ; ? min / 20 min)

APRES SIMULATION								
Fonctionnement normal					Fonctionnement max (+10%)			
Rentrée scolaire	Effectif total	Capacité d'accueil	Marge/déficit	Taux d'occupation	Capacité d'accueil	Marge/déficit	Taux d'occupation	
2 017	645	500	-145	129 %	550	-95	117 %	
2 018	627	500	-127	125 %	550	-77	114 %	
2 019	608	500	-108	122 %	550	-58	111 %	
2 020	574	500	-74	115 %	550	-24	104 %	
2 021	527	500	-27	105 %	550	+23	96 %	
2 022	523	500	-23	105 %	550	+27	95 %	
2 023	508	500	-8	102 %	550	+42	92 %	
2 024	504	500	-4	101 %	550	+46	92 %	
2 025	507	500	-7	101 %	550	+43	92 %	
2 026	490	500	+10	98 %	550	+60	89 %	
2 027	487	500	+13	97 %	550	+63	89 %	

SEGPA 0

JOSEPH CHAUMIE - Agen

Année : 2019
 Type : progressif
 Taux d'occupation 2017 : 88%
 Capacité d'accueil théorique 2017 : 730
 Effectif 2017 : 646

Proposition :

JASMIN-LES-ILES - Agen vers JOSEPH CHAUMIE - Agen :

Déplacer la commune de Colayrac-Saint-Cirq (101 élèves ; ? min / 20 min)

JASMIN-LES-ILES - Agen vers JOSEPH CHAUMIE - Agen :

Déplacer la commune de Saint-Hilaire-de-Lusignan (62 élèves ; ? min / 20 min)

APRES SIMULATION								
Fonctionnement normal					Fonctionnement max (+10%)			
Rentrée scolaire	Effectif total	Capacité d'accueil	Marge/déficit	Taux d'occupation	Capacité d'accueil	Marge/déficit	Taux d'occupation	
2 017	646	730	+84	88 %	803	+157	80 %	
2 018	637	730	+93	87 %	803	+166	79 %	
2 019	690	730	+40	95 %	803	+113	86 %	
2 020	734	730	-4	101 %	803	+69	91 %	
2 021	771	730	-41	106 %	803	+32	96 %	
2 022	817	730	-87	112 %	803	-14	102 %	
2 023	794	730	-64	109 %	803	+9	99 %	
2 024	805	730	-75	110 %	803	-2	100 %	
2 025	789	730	-59	108 %	803	+14	98 %	
2 026	779	730	-49	107 %	803	+24	97 %	
2 027	769	730	-39	105 %	803	+34	96 %	

SEGPA 0

DAMIRA ASPERTI - Penne-d'Agenais

Année : 2019
 Type : progressif
 Taux d'occupation 2017 : 106%
 Capacité d'accueil théorique 2017 : 460
 Effectif 2017 : 489

Proposition :

JASMIN-LES-ILES - Agen vers DAMIRA ASPERTI - Penne-d'Agenais :

Déplacer la commune de Laroque-Timbaut (14 élèves ; ? min / 40 min)

DAMIRA ASPERTI - Penne-d'Agenais vers KELBER THOUAILLES - Monsempron-Libos :

Déplacer la commune de Trentels (35 élèves ; ? min / 30 min)

APRES SIMULATION								
Fonctionnement normal					Fonctionnement max (+10%)			
Rentrée scolaire	Effectif total	Capacité d'accueil	Marge/déficit	Taux d'occupation	Capacité d'accueil	Marge/déficit	Taux d'occupation	
2 017	489	460	-29	106 %	506	+17	97 %	
2 018	483	460	-23	105 %	506	+23	95 %	
2 019	490	460	-30	107 %	506	+16	97 %	
2 020	490	460	-30	107 %	506	+16	97 %	
2 021	474	460	-14	103 %	506	+32	94 %	
2 022	483	460	-23	105 %	506	+23	95 %	
2 023	469	460	-9	102 %	506	+37	93 %	
2 024	430	460	+30	93 %	506	+76	85 %	
2 025	445	460	+15	97 %	506	+61	88 %	
2 026	413	460	+47	90 %	506	+93	82 %	
2 027	392	460	+68	85 %	506	+114	77 %	

SEGPA 0

THEOPHILE DE VIAU - Le Passage

Année : 2019
 Type : progressif
 Taux d'occupation 2017 : 115%
 Capacité d'accueil théorique 2017 : 730
 Effectif 2017 : 839

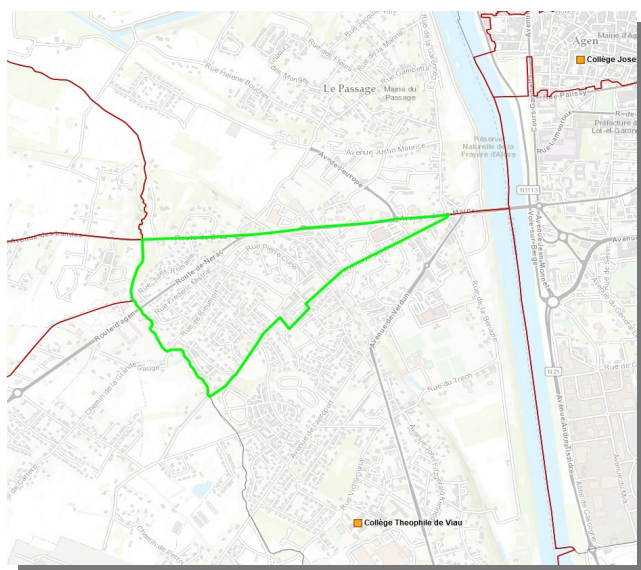
Proposition :

THEOPHILE DE VIAU - Le Passage vers JASMIN-LES-ILES - Agen :

Déplacer une partie de la commune Le Passage (47 élèves ; ? min / 20 min)

APRES SIMULATION								
Fonctionnement normal					Fonctionnement max (+10%)			
Rentrée scolaire	Effectif total	Capacité d'accueil	Marge/déficit	Taux d'occupation	Capacité d'accueil	Marge/déficit	Taux d'occupation	
2 017	839	730	-109	115 %	803	-36	104 %	
2 018	854	730	-124	117 %	803	-51	106 %	
2 019	844	730	-114	116 %	803	-41	105 %	
2 020	836	730	-106	115 %	803	-33	104 %	
2 021	828	730	-98	113 %	803	-25	103 %	
2 022	807	730	-77	111 %	803	-4	100 %	
2 023	816	730	-86	112 %	803	-13	102 %	
2 024	813	730	-83	111 %	803	-10	101 %	
2 025	786	730	-56	108 %	803	+17	98 %	
2 026	788	730	-58	108 %	803	+15	98 %	
2 027	759	730	-29	104 %	803	+44	95 %	

SEGPA 68



JASMIN-LES-ILES - Agen

Année : 2019
 Type : progressif
 Taux d'occupation 2017 : 129%
 Capacité d'accueil théorique 2017 : 500
 Effectif 2017 : 645

Proposition :

JASMIN-LES-ILES - Agen vers DAMIRA ASPERTI - Penne-d'Agenais :

Déplacer la commune de **Laroque-Timbaut** (14 élèves ; ? min / 40 min)

JASMIN-LES-ILES - Agen vers JOSEPH CHAUMIE - Agen :

Déplacer la commune de **Colayrac-Saint-Cirq** (101 élèves ; ? min / 20 min)

JASMIN-LES-ILES - Agen vers JOSEPH CHAUMIE - Agen :

Déplacer la commune de **Saint-Hilaire-de-Lusignan** (62 élèves ; ? min / 20 min)

THEOPHILE DE VIAU - Le Passage vers JASMIN-LES-ILES - Agen :

Déplacer **une partie de la commune Le Passage** (108 élèves ; ? min / 20 min)

APRES SIMULATION

Rentrée scolaire	Effectif total	Fonctionnement normal				Fonctionnement max (+10%)			
		Capacité d'accueil	Marge/déficit	Taux d'occupation	Taux d'occupation	Capacité d'accueil	Marge/déficit	Taux d'occupation	Taux d'occupation
2 017	645	500	-145	129 %	550	-95	117 %	117 %	
2 018	627	500	-127	125 %	550	-77	114 %	114 %	
2 019	627	500	-127	125 %	550	-77	114 %	114 %	
2 020	611	500	-111	122 %	550	-61	111 %	111 %	
2 021	580	500	-80	116 %	550	-30	105 %	105 %	
2 022	586	500	-86	117 %	550	-36	107 %	107 %	
2 023	571	500	-71	114 %	550	-21	104 %	104 %	
2 024	566	500	-66	113 %	550	-16	103 %	103 %	
2 025	567	500	-67	113 %	550	-17	103 %	103 %	
2 026	549	500	-49	110 %	550	+1	100 %	100 %	
2 027	545	500	-45	109 %	550	+5	99 %	99 %	

SEGPA 0

JOSEPH CHAUMIE - Agen

Année : 2019
 Type : progressif
 Taux d'occupation 2017 : 88%
 Capacité d'accueil théorique 2017 : 730
 Effectif 2017 : 646

Proposition :

JASMIN-LES-ILES - Agen vers JOSEPH CHAUMIE - Agen :

Déplacer la commune de **Colayrac-Saint-Cirq** (101 élèves ; ? min / 20 min)

JASMIN-LES-ILES - Agen vers JOSEPH CHAUMIE - Agen :

Déplacer la commune de **Saint-Hilaire-de-Lusignan** (62 élèves ; ? min / 20 min)

APRES SIMULATION

Rentrée scolaire	Effectif total	Fonctionnement normal				Fonctionnement max (+10%)			
		Capacité d'accueil	Marge/déficit	Taux d'occupation	Taux d'occupation	Capacité d'accueil	Marge/déficit	Taux d'occupation	Taux d'occupation
2 017	646	730	+84	88 %	803	+157	80 %	80 %	
2 018	637	730	+93	87 %	803	+166	79 %	79 %	
2 019	690	730	+40	95 %	803	+113	86 %	86 %	
2 020	734	730	-4	101 %	803	+69	91 %	91 %	
2 021	771	730	-41	106 %	803	+32	96 %	96 %	
2 022	817	730	-87	112 %	803	-14	102 %	102 %	
2 023	794	730	-64	109 %	803	+9	99 %	99 %	
2 024	805	730	-75	110 %	803	-2	100 %	100 %	
2 025	789	730	-59	108 %	803	+14	98 %	98 %	
2 026	779	730	-49	107 %	803	+24	97 %	97 %	
2 027	769	730	-39	105 %	803	+34	96 %	96 %	

SEGPA 0

DAMIRA ASPERTI - Penne-d'Agenais

Année : 2019
 Type : progressif
 Taux d'occupation 2017 : 106%
 Capacité d'accueil théorique 2017 : 460
 Effectif 2017 : 489

Proposition :

JASMIN-LES-ILES - Agen vers DAMIRA ASPERTI - Penne-d'Agenais :

Déplacer la commune de **Laroque-Timbaut** (14 élèves ; ? min / 40 min)

DAMIRA ASPERTI - Penne-d'Agenais vers KELBER THOUAILLES - Monsempren-Libos :

Déplacer la commune de **Trentels** (35 élèves ; ? min / 30 min)

APRES SIMULATION

Rentrée scolaire	Effectif total	Fonctionnement normal				Fonctionnement max (+10%)			
		Capacité d'accueil	Marge/déficit	Taux d'occupation	Taux d'occupation	Capacité d'accueil	Marge/déficit	Taux d'occupation	Taux d'occupation
2 017	489	460	-29	106 %	506	+17	97 %	97 %	
2 018	483	460	-23	105 %	506	+23	95 %	95 %	
2 019	490	460	-30	107 %	506	+16	97 %	97 %	
2 020	490	460	-30	107 %	506	+16	97 %	97 %	
2 021	474	460	-14	103 %	506	+32	94 %	94 %	
2 022	483	460	-23	105 %	506	+23	95 %	95 %	
2 023	469	460	-9	102 %	506	+37	93 %	93 %	
2 024	430	460	+30	93 %	506	+76	85 %	85 %	
2 025	445	460	+15	97 %	506	+61	88 %	88 %	
2 026	413	460	+47	90 %	506	+93	82 %	82 %	
2 027	392	460	+68	85 %	506	+114	77 %	77 %	

SEGPA 0

THEOPHILE DE VIAU - Le Passage

Année : 2019
 Type : progressif
 Taux d'occupation 2017 : 115%
 Capacité d'accueil théorique 2017 : 730
 Effectif 2017 : 839

Proposition :

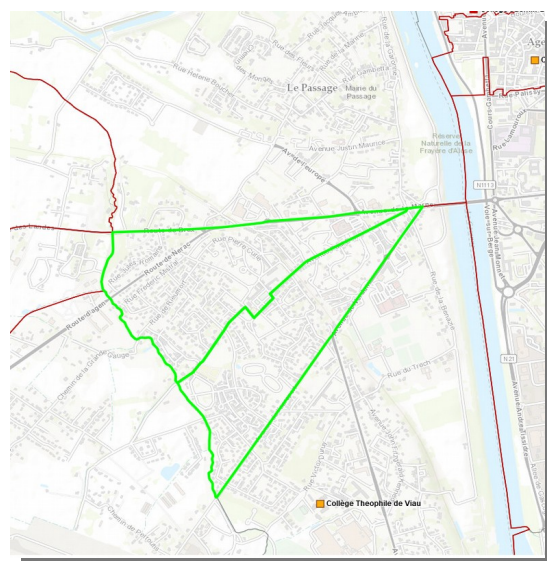
THEOPHILE DE VIAU - Le Passage vers JASMIN-LES-ILES - Agen :

Déplacer **une partie de la commune Le Passage** (108 élèves ; ? min / 20 min)

APRES SIMULATION

Rentrée scolaire	Effectif total	Fonctionnement normal				Fonctionnement max (+10%)			
		Capacité d'accueil	Marge/déficit	Taux d'occupation	Taux d'occupation	Capacité d'accueil	Marge/déficit	Taux d'occupation	Taux d'occupation
2 017	839	730	-109	115 %	803	-36	104 %	104 %	
2 018	854	730	-124	117 %	803	-51	106 %	106 %	
2 019	825	730	-95	113 %	803	-22	103 %	103 %	
2 020	799	730	-69	109 %	803	+4	100 %	100 %	
2 021	775	730	-45	106 %	803	+28	97 %	97 %	
2 022	745	730	-15	102 %	803	+58	93 %	93 %	
2 023	753	730	-23	103 %	803	+50	94 %	94 %	
2 024	752	730	-22	103 %	803	+51	94 %	94 %	
2 025	726	730	+4	99 %	803	+77	90 %	90 %	
2 026	728	730	+2	100 %	803	+75	91 %	91 %	
2 027	702	730	+28	96 %	803	+101	87 %	87 %	

SEGPA 68



JASMIN-LES-ILES - Agen

Année : 2019
 Type : progressif
 Taux d'occupation 2017 : 129%
 Capacité d'accueil théorique 2017 : 500
 Effectif 2017 : 645

Proposition :

JASMIN-LES-ILES - Agen vers DAMIRA ASPERTI - Penne-d'Agenais :

Déplacer la commune de Laroque-Timbaut (14 élèves ; ? min / 40 min)

JASMIN-LES-ILES - Agen vers THEOPHILE DE VIAU - Le Passage :

Déplacer toute la partie Nord de la commune Le Passage (91 élèves ; ? min / 20 min)

APRES SIMULATION							
Rentrée scolaire	Effectif total	Fonctionnement normal			Fonctionnement max (+10%)		
		Capacité d'accueil	Marge/déficit	Taux d'occupation	Capacité d'accueil	Marge/déficit	Taux d'occupation
2 017	645	500	-145	129 %	550	-95	117 %
2 018	627	500	-127	125 %	550	-77	114 %
2 019	619	500	-119	124 %	550	-69	113 %
2 020	580	500	-80	116 %	550	-30	105 %
2 021	540	500	-40	108 %	550	+10	98 %
2 022	549	500	-49	110 %	550	+1	100 %
2 023	528	500	-28	106 %	550	+22	96 %
2 024	524	500	-24	105 %	550	+26	95 %
2 025	533	500	-33	107 %	550	+17	97 %
2 026	509	500	-9	102 %	550	+41	93 %
2 027	510	500	-10	102 %	550	+40	93 %

SEGPA 0

JOSEPH CHAUMIE - Agen

Année : 2019
 Type : progressif
 Taux d'occupation 2017 : 88%
 Capacité d'accueil théorique 2017 : 730
 Effectif 2017 : 646

Proposition :

THEOPHILE DE VIAU - Le Passage vers JOSEPH CHAUMIE - Agen :

Déplacer la commune de Layrac (113 élèves ; ? min / 20 min)

APRES SIMULATION							
Rentrée scolaire	Effectif total	Fonctionnement normal			Fonctionnement max (+10%)		
		Capacité d'accueil	Marge/déficit	Taux d'occupation	Capacité d'accueil	Marge/déficit	Taux d'occupation
2 017	646	730	+84	88 %	803	+157	80 %
2 018	637	730	+93	87 %	803	+166	79 %
2 019	670	730	+60	92 %	803	+133	83 %
2 020	712	730	+18	98 %	803	+91	89 %
2 021	735	730	-5	101 %	803	+68	92 %
2 022	766	730	-36	105 %	803	+37	95 %
2 023	751	730	-21	103 %	803	+52	94 %
2 024	763	730	-33	105 %	803	+40	95 %
2 025	740	730	-10	101 %	803	+63	92 %
2 026	739	730	-9	101 %	803	+64	92 %
2 027	724	730	+6	99 %	803	+79	90 %

SEGPA 0

DAMIRA ASPERTI - Penne-d'Agenais

Année : 2019
 Type : progressif
 Taux d'occupation 2017 : 106%
 Capacité d'accueil théorique 2017 : 460
 Effectif 2017 : 489

Proposition :

JASMIN-LES-ILES - Agen vers DAMIRA ASPERTI - Penne-d'Agenais :

Déplacer la commune de Laroque-Timbaut (14 élèves ; ? min / 40 min)

DAMIRA ASPERTI - Penne-d'Agenais vers KELBER THOUAILLES - Monsempren-Libos :

Déplacer la commune de Trentels (35 élèves ; ? min / 30 min)

APRES SIMULATION							
Rentrée scolaire	Effectif total	Fonctionnement normal			Fonctionnement max (+10%)		
		Capacité d'accueil	Marge/déficit	Taux d'occupation	Capacité d'accueil	Marge/déficit	Taux d'occupation
2 017	489	460	-29	106 %	506	+17	97 %
2 018	483	460	-23	105 %	506	+23	95 %
2 019	490	460	-30	107 %	506	+16	97 %
2 020	490	460	-30	107 %	506	+16	97 %
2 021	474	460	-14	103 %	506	+32	94 %
2 022	483	460	-23	105 %	506	+23	95 %
2 023	469	460	-9	102 %	506	+37	93 %
2 024	430	460	+30	93 %	506	+76	85 %
2 025	445	460	+15	97 %	506	+61	88 %
2 026	413	460	+47	90 %	506	+93	82 %
2 027	392	460	+68	85 %	506	+114	77 %

SEGPA 0

THEOPHILE DE VIAU - Le Passage

Année : 2019
 Type : progressif
 Taux d'occupation 2017 : 115%
 Capacité d'accueil théorique 2017 : 730
 Effectif 2017 : 839

Proposition :

JASMIN-LES-ILES - Agen vers THEOPHILE DE VIAU - Le Passage :

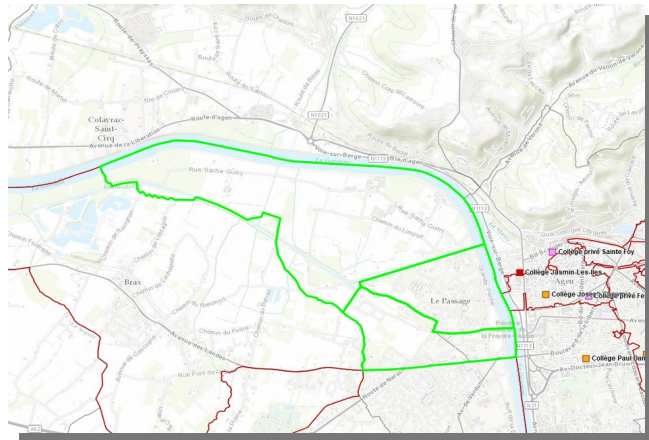
Déplacer toute la partie Nord de la commune Le Passage (91 élèves ; ? min / 20 min)

THEOPHILE DE VIAU - Le Passage vers JOSEPH CHAUMIE - Agen :

Déplacer la commune de Layrac (113 élèves ; ? min / 20 min)

APRES SIMULATION							
Rentrée scolaire	Effectif total	Fonctionnement normal			Fonctionnement max (+10%)		
		Capacité d'accueil	Marge/déficit	Taux d'occupation	Capacité d'accueil	Marge/déficit	Taux d'occupation
2 017	839	730	-109	115 %	803	-36	104 %
2 018	854	730	-124	117 %	803	-51	106 %
2 019	853	730	-123	117 %	803	-50	106 %
2 020	851	730	-121	117 %	803	-48	106 %
2 021	849	730	-119	116 %	803	-46	106 %
2 022	832	730	-102	114 %	803	-29	104 %
2 023	838	730	-108	115 %	803	-35	104 %
2 024	835	730	-105	114 %	803	-32	104 %
2 025	809	730	-79	111 %	803	-6	101 %
2 026	809	730	-79	111 %	803	-6	101 %
2 027	782	730	-52	107 %	803	+21	97 %

SEGPA 68



JASMIN-LES-ILES - Agen

Année : 2019
 Type : progressif
 Taux d'occupation 2017 : 129%
 Capacité d'accueil théorique 2017 : 500
 Effectif 2017 : 645

Proposition :

JASMIN-LES-ILES - Agen vers DAMIRA ASPERTI - Penne-d'Agenais :

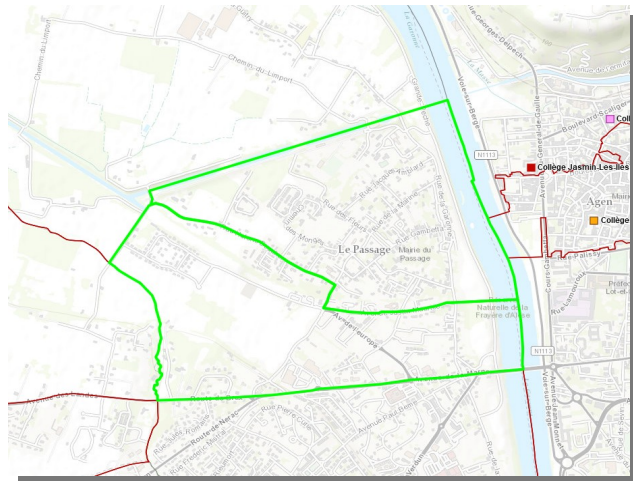
Déplacer la commune de **Laroque-Timbaut** (14 élèves ; ? min / 40 min)

JASMIN-LES-ILES - Agen vers THEOPHILE DE VIAU - Le Passage :

Déplacer **une partie du Nord de la commune Le Passage** (85 élèves ; ? min / 20 min)

APRES SIMULATION							
Rentrée scolaire	Effectif total	Fonctionnement normal			Fonctionnement max (+10%)		
		Capacité d'accueil	Marge/déficit	Taux d'occupation	Capacité d'accueil	Marge/déficit	Taux d'occupation
2 017	645	500	-145	129 %	550	-95	117 %
2 018	627	500	-127	125 %	550	-77	114 %
2 019	619	500	-119	124 %	550	-69	113 %
2 020	583	500	-83	117 %	550	-33	106 %
2 021	544	500	-44	109 %	550	+6	99 %
2 022	555	500	-55	111 %	550	-5	101 %
2 023	534	500	-34	107 %	550	+16	97 %
2 024	531	500	-31	106 %	550	+19	97 %
2 025	539	500	-39	108 %	550	+11	98 %
2 026	515	500	-15	103 %	550	+35	94 %
2 027	516	500	-16	103 %	550	+34	94 %

SEGPA 0



JOSEPH CHAUMIE - Agen

Année : 2019
 Type : progressif
 Taux d'occupation 2017 : 88%
 Capacité d'accueil théorique 2017 : 730
 Effectif 2017 : 646

Proposition :

THEOPHILE DE VIAU - Le Passage vers JOSEPH CHAUMIE - Agen :

Déplacer la commune de **Layrac** (113 élèves ; ? min / 20 min)

APRES SIMULATION							
Rentrée scolaire	Effectif total	Fonctionnement normal			Fonctionnement max (+10%)		
		Capacité d'accueil	Marge/déficit	Taux d'occupation	Capacité d'accueil	Marge/déficit	Taux d'occupation
2 017	646	730	+84	88 %	803	+157	80 %
2 018	637	730	+93	87 %	803	+166	79 %
2 019	670	730	+60	92 %	803	+133	83 %
2 020	712	730	+18	98 %	803	+91	89 %
2 021	735	730	-5	101 %	803	+68	92 %
2 022	766	730	-36	105 %	803	+37	95 %
2 023	751	730	-21	103 %	803	+52	94 %
2 024	763	730	-33	105 %	803	+40	95 %
2 025	740	730	-10	101 %	803	+63	92 %
2 026	739	730	-9	101 %	803	+64	92 %
2 027	724	730	+6	99 %	803	+79	90 %

SEGPA 0

DAMIRA ASPERTI - Penne-d'Agenais

Année : 2019
 Type : progressif
 Taux d'occupation 2017 : 106%
 Capacité d'accueil théorique 2017 : 460
 Effectif 2017 : 489

Proposition :

JASMIN-LES-ILES - Agen vers DAMIRA ASPERTI - Penne-d'Agenais :

Déplacer la commune de **Laroque-Timbaut** (14 élèves ; ? min / 40 min)

DAMIRA ASPERTI - Penne-d'Agenais vers KELBER THOUILLES - Monsempren-Libos :

Déplacer la commune de **Trentels** (35 élèves ; ? min / 30 min)

APRES SIMULATION							
Rentrée scolaire	Effectif total	Fonctionnement normal			Fonctionnement max (+10%)		
		Capacité d'accueil	Marge/déficit	Taux d'occupation	Capacité d'accueil	Marge/déficit	Taux d'occupation
2 017	489	460	-29	106 %	506	+17	97 %
2 018	483	460	-23	105 %	506	+23	95 %
2 019	490	460	-30	107 %	506	+16	97 %
2 020	490	460	-30	107 %	506	+16	97 %
2 021	474	460	-14	103 %	506	+32	94 %
2 022	483	460	-23	105 %	506	+23	95 %
2 023	469	460	-9	102 %	506	+37	93 %
2 024	430	460	+30	93 %	506	+76	85 %
2 025	445	460	+15	97 %	506	+61	88 %
2 026	413	460	+47	90 %	506	+93	82 %
2 027	392	460	+68	85 %	506	+114	77 %

SEGPA 0

THEOPHILE DE VIAU - Le Passage

Année : 2019
 Type : progressif
 Taux d'occupation 2017 : 115%
 Capacité d'accueil théorique 2017 : 730
 Effectif 2017 : 839

Proposition :

JASMIN-LES-ILES - Agen vers THEOPHILE DE VIAU - Le Passage :

Déplacer **une partie du Nord de la commune Le Passage** (85 élèves ; ? min / 20 min)

THEOPHILE DE VIAU - Le Passage vers JOSEPH CHAUMIE - Agen :

Déplacer la commune de **Layrac** (113 élèves ; ? min / 20 min)

APRES SIMULATION							
Rentrée scolaire	Effectif total	Fonctionnement normal			Fonctionnement max (+10%)		
		Capacité d'accueil	Marge/déficit	Taux d'occupation	Capacité d'accueil	Marge/déficit	Taux d'occupation
2 017	839	730	-109	115 %	803	-36	104 %
2 018	854	730	-124	117 %	803	-51	106 %
2 019	853	730	-123	117 %	803	-50	106 %
2 020	849	730	-119	116 %	803	-46	106 %
2 021	846	730	-116	116 %	803	-43	105 %
2 022	826	730	-96	113 %	803	-23	103 %
2 023	832	730	-102	114 %	803	-29	104 %
2 024	828	730	-98	113 %	803	-25	103 %
2 025	803	730	-73	110 %	803	0	100 %
2 026	804	730	-74	110 %	803	-1	100 %
2 027	776	730	-46	106 %	803	+27	97 %

SEGPA 68

DAMIRA ASPERTI - Penne-d'Agenais

Année : **2019**
 Type : **progressif**
 Taux d'occupation 2017 : **106%**
 Capacité d'accueil théorique 2017 : **460**
 Effectif 2017 : **489**

Proposition :

JASMIN-LES-ILES - Agen vers **DAMIRA ASPERTI** - Penne-d'Agenais :

Déplacer la commune de **Laroque-Timbaut** (14 élèves ; ? min / 40 min)

DAMIRA ASPERTI - Penne-d'Agenais vers **KELBER THOUAILLES** - Monsempron-Libos :

Déplacer la commune de **Trentels** (35 élèves ; ? min / 30 min)

KLEBER THOUAILLES - Monsempron-Libos

Année : **2019**
 Type : **progressif**
 Taux d'occupation 2017 : **98%**
 Capacité d'accueil théorique 2017 : **300**
 Effectif 2017 : **294**

Proposition :

DAMIRA ASPERTI - Penne-d'Agenais vers **KELBER THOUAILLES** - Monsempron-Libos :

Déplacer la commune de **Trentels** (35 élèves ; 40 min / 30 min)

KLEBER THOUAILLES - Monsempron-Libos vers **JEAN MONNET** - Fumel :

Déplacer les communes de **Thézac** (4 élèves ; ? min / 40 min), **Courbiac** (4 élèves ; 35 min / 45 min), **Masquières** (7 élèves ; ? min / 40 min) et **Tournon-d'Agenais** (14 élèves ; 30 min / 30 min)

APRES SIMULATION							
Retour scolaire	Effectif total	Fonctionnement normal			Fonctionnement max (+10%)		
		Capacité d'accueil	Marge/déficit	d'occupati	Capacité d'accueil	Marge/déficit	d'occupati
2 017	489	460	-29	106 %	506	+17	97 %
2 018	483	460	-23	105 %	506	+23	95 %
2 019	490	460	-30	107 %	506	+16	97 %
2 020	490	460	-30	107 %	506	+16	97 %
2 021	474	460	-14	103 %	506	+32	94 %
2 022	483	460	-23	105 %	506	+23	95 %
2 023	469	460	-9	102 %	506	+37	93 %
2 024	430	460	+30	93 %	506	+76	85 %
2 025	445	460	+15	97 %	506	+61	88 %
2 026	413	460	+47	90 %	506	+93	82 %
2 027	392	460	+68	85 %	506	+114	77 %

SEGPA 0

APRES SIMULATION							
Retour scolaire	Effectif total	Fonctionnement normal			Fonctionnement max (+10%)		
		Capacité d'accueil	Marge/déficit	d'occupati	Capacité d'accueil	Marge/déficit	d'occupati
2 017	294	300	+6	98 %	330	+36	89 %
2 018	285	300	+15	95 %	330	+45	86 %
2 019	290	300	+10	97 %	330	+40	88 %
2 020	304	300	-4	101 %	330	+26	92 %
2 021	316	300	-16	105 %	330	+14	96 %
2 022	329	300	-29	110 %	330	+1	100 %
2 023	318	300	-18	106 %	330	+12	96 %
2 024	311	300	-11	104 %	330	+19	94 %
2 025	317	300	-17	106 %	330	+13	96 %
2 026	292	300	+8	97 %	330	+38	88 %
2 027	292	300	+8	97 %	330	+38	88 %

SEGPA 0

JEAN MONNET - Fumel

Année : 2019
 Type : progressif
 Taux d'occupation 2017 : 88%
 Capacité d'accueil théorique 2017 : 450
 Effectif 2017 : 395

Proposition :

KLEBER THOUAILLES - Monsempron-Libos vers JEAN MONNET - Fumel :

Déplacer les communes de **Thézac** (4 élèves ; ? min / 40 min), **Courbiac** (4 élèves ; 35 min / 45 min), **Masquières** (7 élèves ; ? min / 40 min) et **Tournon-d'Agenais** (14 élèves ; 30 min / 30 min)

JOSEPH KESSEL - Monflanquin vers JEAN MONNET - Fumel :

Déplacer les communes de **Lacapelle-Biron** (17 élèves ; 50 min / 40 min) et **Gavaudun** (9 élèves ; 40 min / 30 min)

APRES SIMULATION							
Fonctionnement normal				Fonctionnement max (+10%)			
Rentrée scolaire	Effectif total	Capacité d'accueil	Marge/déficit	Taux d'occupation	Capacité d'accueil	Marge/déficit	Taux d'occupation
2 017	395	450	+55	88 %	495	+100	80 %
2 018	389	450	+61	86 %	495	+106	79 %
2 019	382	450	+68	85 %	495	+113	77 %
2 020	378	450	+72	84 %	495	+117	76 %
2 021	387	450	+63	86 %	495	+108	78 %
2 022	402	450	+48	89 %	495	+93	81 %
2 023	394	450	+56	88 %	495	+101	80 %
2 024	365	450	+85	81 %	495	+130	74 %
2 025	377	450	+73	84 %	495	+118	76 %
2 026	369	450	+81	82 %	495	+126	75 %
2 027	362	450	+88	80 %	495	+133	73 %

SEGPA 0

KLEBER THOUAILLES - Monsempron-Libos

Année : 2019
 Type : progressif
 Taux d'occupation 2017 : 98%
 Capacité d'accueil théorique 2017 : 300
 Effectif 2017 : 294

Proposition :

DAMIRA ASPERTI - Penne-d'Agenais vers KELBER THOUAILLES - Monsempron-Libos :

Déplacer la commune de **Trentels** (35 élèves ; 40 min / 30 min)

KLEBER THOUAILLES - Monsempron-Libos vers JEAN MONNET - Fumel :

Déplacer les communes de **Thézac** (4 élèves ; ? min / 40 min), **Courbiac** (4 élèves ; 35 min / 45 min), **Masquières** (7 élèves ; ? min / 40 min) et **Tournon-d'Agenais** (14 élèves ; 30 min / 30 min)

APRES SIMULATION							
Fonctionnement normal				Fonctionnement max (+10%)			
Rentrée scolaire	Effectif total	Capacité d'accueil	Marge/déficit	Taux d'occupation	Capacité d'accueil	Marge/déficit	Taux d'occupation
2 017	294	300	+6	98 %	330	+36	89 %
2 018	285	300	+15	95 %	330	+45	86 %
2 019	290	300	+10	97 %	330	+40	88 %
2 020	304	300	-4	101 %	330	+26	92 %
2 021	316	300	-16	105 %	330	+14	96 %
2 022	329	300	-29	110 %	330	+1	100 %
2 023	318	300	-18	106 %	330	+12	96 %
2 024	311	300	-11	104 %	330	+19	94 %
2 025	317	300	-17	106 %	330	+13	96 %
2 026	292	300	+8	97 %	330	+38	88 %
2 027	292	300	+8	97 %	330	+38	88 %

SEGPA 0

JOSEPH KESSEL - Monflanquin

Année : 2019
 Type : progressif
 Taux d'occupation 2017 : 106%
 Capacité d'accueil théorique 2017 : 360
 Effectif 2017 : 381

Proposition :

JOSEPH KESSEL - Monflanquin vers JEAN MONNET - Fumel :

Déplacer les communes de **Lacapelle-Biron** (17 élèves ; 50 min / 40 min) et **Gavaudun** (9 élèves ; 40 min / 30 min)

APRES SIMULATION							
Fonctionnement normal				Fonctionnement max (+10%)			
Rentrée scolaire	Effectif total	Capacité d'accueil	Marge/déficit	Taux d'occupation	Capacité d'accueil	Marge/déficit	Taux d'occupation
2 017	381	360	-21	106 %	396	+15	96 %
2 018	360	360	0	100 %	396	+36	91 %
2 019	378	360	-18	105 %	396	+18	95 %
2 020	374	360	-14	104 %	396	+22	94 %
2 021	337	360	+23	94 %	396	+59	85 %
2 022	359	360	+1	100 %	396	+37	91 %
2 023	365	360	-5	101 %	396	+31	92 %
2 024	361	360	-1	100 %	396	+35	91 %
2 025	393	360	-33	109 %	396	+3	99 %
2 026	384	360	-24	107 %	396	+12	97 %
2 027	384	360	-24	107 %	396	+12	97 %

SEGPA 0

PAUL DANGLA - Agen

Année : **2019**
 Type : **progressif**
 Taux d'occupation 2017 : **110%**
 Capacité d'accueil théorique 2017 : **525**
 Effectif 2017 : **576**

Proposition :

PAUL DANGLA - Agen vers HENRI DE NAVARRE - Nérac :

Déplacer les communes de **Montagnac-sur-Auvignon** (20 élèves ; ? min / 20 min) et **Moncaut** (22 élèves ; 40 min / 30 min)

HENRI DE NAVARRE - Nérac

Année : **2019**
 Type : **progressif**
 Taux d'occupation 2017 : **87%**
 Capacité d'accueil théorique 2017 : **500**
 Effectif 2017 : **433**

Proposition :

PAUL DANGLA - Agen vers HENRI DE NAVARRE - Nérac :

Déplacer les communes de **Montagnac-sur-Auvignon** (20 élèves ; ? min / 20 min) et **Moncaut** (22 élèves ; 40 min / 30 min)

APRES SIMULATION							
Rentrée scolaire	Effectif total	Fonctionnement normal			Fonctionnement max (+10%)		
		Capacité d'accueil	Marge/déficit	Taux d'occupation	Capacité d'accueil	Marge/déficit	Taux d'occupation
2 017	576	525	-51	110 %	577,5	+2	100 %
2 018	586	525	-61	112 %	577,5	-9	101 %
2 019	604	525	-79	115 %	577,5	-27	105 %
2 020	589	525	-64	112 %	577,5	-12	102 %
2 021	558	525	-33	106 %	577,5	+20	97 %
2 022	543	525	-18	103 %	577,5	+35	94 %
2 023	528	525	-3	101 %	577,5	+50	91 %
2 024	525	525	0	100 %	577,5	+53	91 %
2 025	533	525	-8	102 %	577,5	+45	92 %
2 026	537	525	-12	102 %	577,5	+41	93 %
2 027	532	525	-7	101 %	577,5	+46	92 %

SEGPA 0

APRES SIMULATION							
Rentrée scolaire	Effectif total	Fonctionnement normal			Fonctionnement max (+10%)		
		Capacité d'accueil	Marge/déficit	Taux d'occupation	Capacité d'accueil	Marge/déficit	Taux d'occupation
2 017	433	500	+67	87 %	550	+117	79 %
2 018	422	500	+78	84 %	550	+128	77 %
2 019	453	500	+47	91 %	550	+97	82 %
2 020	465	500	+35	93 %	550	+85	85 %
2 021	472	500	+28	94 %	550	+78	86 %
2 022	502	500	-2	100 %	550	+48	91 %
2 023	501	500	-1	100 %	550	+49	91 %
2 024	523	500	-23	105 %	550	+27	95 %
2 025	518	500	-18	104 %	550	+32	94 %
2 026	497	500	+3	99 %	550	+53	90 %
2 027	475	500	+25	95 %	550	+75	86 %

SEGPA 0

CITE SCOLAIRE - Marmande

Année : 2019
 Type : progressif
 Taux d'occupation 2017 : 103%
 Capacité d'accueil théorique 2017 : 650
 Effectif 2017 : 668

Proposition :

CITE SCOLAIRE - Marmande vers JEAN MOULIN - Marmande :

Déplacer les communes de **Sainte-Bazeille** (108 élèves), **Saint-Martin-Petit** (20 élèves) et **Lagupie** (38 élèves)

CITE SCOLAIRE - Marmande vers LUCIEN SIGALA - Duras :

Déplacer la commune de **Castelnau-sur-Gupie** (38 élèves ; 10 min / 14 min)

JEAN MOULIN - Marmande vers CITE SCOLAIRE - Marmande :

Déplacer les communes de **Gaujac** (6 élèves), **Marcellus** (28 élèves), **Cocumont** (34 élèves), **Saint-Sauveur-de-Meilhan** (15 élèves), **Meilhan-sur-Garonne** (34 élèves), **Couthures-sur-Garonne** (10 élèves), **Saint-Avit** (4 élèves) et **Escassefort** (17 élèves) et le **Nord de Marmande** (20 élèves)

APRES SIMULATION							
Rentrée scolaire	Effectif total	Fonctionnement normal			Fonctionnement max (+10%)		
		Capacité d'accueil	Marge/déficit	Taux d'occupation	Capacité d'accueil	Marge/déficit	Taux d'occupation
2 017	668	650	-18	103 %	715	+47	93 %
2 018	693	650	-43	107 %	715	+22	97 %
2 019	679	650	-29	104 %	715	+36	95 %
2 020	718	650	-68	110 %	715	-3	100 %
2 021	734	650	-84	113 %	715	-19	103 %
2 022	745	650	-95	115 %	715	-30	104 %
2 023	751	650	-101	116 %	715	-36	105 %
2 024	749	650	-99	115 %	715	-34	105 %
2 025	744	650	-94	114 %	715	-29	104 %
2 026	719	650	-69	111 %	715	-4	101 %
2 027	713	650	-63	110 %	715	+2	100 %

SEGPA 0

JEAN MOULIN - Marmande

Année : 2019
 Type : progressif
 Taux d'occupation 2017 : 102%
 Capacité d'accueil théorique 2017 : 650
 Effectif 2017 : 665

Proposition :

CITE SCOLAIRE - Marmande vers JEAN MOULIN - Marmande :

Déplacer les communes de **Sainte-Bazeille** (108 élèves), **Saint-Martin-Petit** (20 élèves) et **Lagupie** (38 élèves)

JEAN MOULIN - Marmande vers CITE SCOLAIRE - Marmande :

Déplacer les communes de **Gaujac** (6 élèves), **Marcellus** (28 élèves), **Cocumont** (34 élèves), **Saint-Sauveur-de-Meilhan** (15 élèves), **Meilhan-sur-Garonne** (34 élèves), **Couthures-sur-Garonne** (10 élèves), **Saint-Avit** (4 élèves) et **Escassefort** (17 élèves) et le **Nord de Marmande** (20 élèves)

JEAN MOULIN - Marmande vers GERMILLAC - Tonneins :

Déplacer les communes de **Saint-Pardoux-du-Breuil** (13 élèves ; ? min / 30 min), **Birac-sur-Trec** (38 élèves ; ? min / 30 min) et **Longueville** (3 élèves ; 20 min / 20 min)

APRES SIMULATION							
Rentrée scolaire	Effectif total	Fonctionnement normal			Fonctionnement max (+10%)		
		Capacité d'accueil	Marge/déficit	Taux d'occupation	Capacité d'accueil	Marge/déficit	Taux d'occupation
2 017	665	650	-15	102 %	715	+50	93 %
2 018	664	650	-14	102 %	715	+51	93 %
2 019	673	650	-23	104 %	715	+42	94 %
2 020	664	650	-14	102 %	715	+51	93 %
2 021	676	650	-26	104 %	715	+39	95 %
2 022	678	650	-28	104 %	715	+37	95 %
2 023	672	650	-22	103 %	715	+43	94 %
2 024	683	650	-33	105 %	715	+32	96 %
2 025	679	650	-29	104 %	715	+36	95 %
2 026	663	650	-13	102 %	715	+52	93 %
2 027	652	650	-2	100 %	715	+63	91 %

SEGPA 49

GERMILLAC - Tonneins

Année : 2019
 Type : progressif
 Taux d'occupation 2017 : 93%
 Capacité d'accueil théorique 2017 : 550
 Effectif 2017 : 513

Proposition :

JEAN MOULIN - Marmande vers GERMILLAC - Tonneins :

Déplacer les communes de **Saint-Pardoux-du-Breuil** (13 élèves ; ? min / 30 min), **Birac-sur-Trec** (38 élèves ; ? min / 30 min) et **Longueville** (3 élèves ; 20 min / 20 min)

DANIEL CASTAING - Le Mas-d'Agenais vers GERMILLAC - Tonneins :

Déplacer les communes de **Taillebourg** (1 élèves ; ? min / 30 min), **Fauguerolles** (40 élèves ; 30 min / 20 min), **Sénestis** (10 élèves ; 40 min / 20 min), **Lagruère** (25 élèves ; 35 min / 20 min), et **Calonges** (7 élèves ; 30 min / 20 min)

GERMILLAC - Tonneins vers LUCIE AUBRAC - Castelmoron-sur-Lot :

Déplacer la commune de **Clairac** (70 élèves ; 20 min / 20 min)

APRES SIMULATION							
Rentrée scolaire	Effectif total	Fonctionnement normal			Fonctionnement max (+10%)		
		Capacité d'accueil	Marge/déficit	Taux d'occupation	Capacité d'accueil	Marge/déficit	Taux d'occupation
2 017	513	550	+37	93 %	605	+92	85 %
2 018	502	550	+48	91 %	605	+103	83 %
2 019	520	550	+30	95 %	605	+85	86 %
2 020	526	550	+24	96 %	605	+79	87 %
2 021	544	550	+6	99 %	605	+61	90 %
2 022	561	550	-11	102 %	605	+44	93 %
2 023	554	550	-4	101 %	605	+51	92 %
2 024	555	550	-5	101 %	605	+50	92 %
2 025	561	550	-11	102 %	605	+44	93 %
2 026	554	550	-4	101 %	605	+51	92 %
2 027	548	550	+2	100 %	605	+57	91 %

SEGPA 65

LUCIEN SIGALA - Duras

Année : 2019
 Type : progressif
 Taux d'occupation 2017 : 83%
 Capacité d'accueil théorique 2017 : 300
 Effectif 2017 : 250

Proposition :

CITE SCOLAIRE - Marmande vers LUCIEN SIGALA - Duras :

Déplacer la commune de **Castelnau-sur-Gupie** (38 élèves ; 10 min / 14 min)

APRES SIMULATION							
Rentrée scolaire	Effectif total	Fonctionnement normal			Fonctionnement max (+10%)		
		Capacité d'accueil	Marge/déficit	Taux d'occupation	Capacité d'accueil	Marge/déficit	Taux d'occupation
2 017	250	300	+50	83 %	330	+80	76 %
2 018	240	300	+60	80 %	330	+90	73 %
2 019	233	300	+67	78 %	330	+97	71 %
2 020	228	300	+72	76 %	330	+102	69 %
2 021	246	300	+54	82 %	330	+84	75 %
2 022	262	300	+38	87 %	330	+68	79 %
2 023	253	300	+47	84 %	330	+77	77 %
2 024	263	300	+37	88 %	330	+67	80 %
2 025	262	300	+38	87 %	330	+68	79 %
2 026	259	300	+41	86 %	330	+71	78 %
2 027	256	300	+44	85 %	330	+74	78 %

SEGPA 0

GERMILLAC - Tonneins

Année : **2019**
 Type : **progressif**
 Taux d'occupation 2017 : **93%**
 Capacité d'accueil théorique 2017 : **550**
 Effectif 2017 : **513**

Proposition :

JEAN MOULIN - Marmande vers **GERMILLAC** - Tonneins :

Déplacer les communes de **Saint-Pardoux-du-Breuil** (13 élèves ; ? min / 30 min),
Birac-sur-Trec (38 élèves ; ? min / 30 min) et **Longueville** (3 élèves ; 20 min / 20 min)

DANIEL CASTAING - Le Mas-d'Agenais vers **GERMILLAC** - Tonneins :

Déplacer les communes de **Taillebourg** (1 élèves ; ? min / 30 min), **Fauguerolles** (40 élèves ; 30 min / 20 min), **Sénestis** (10 élèves ; 40 min / 20 min), **Lagruère** (25 élèves ; 35 min / 20 min), et **Calonges** (7 élèves ; 30 min / 20 min)

GERMILLAC - Tonneins vers **LUCIE AUBRAC** - Castelmoron-sur-Lot :

Déplacer la commune de **Clairac** (70 élèves ; 20 min / 20 min)

APRES SIMULATION

Rentrée scolaire	Effectif total	Fonctionnement normal			Fonctionnement max (+10%)		
		Capacité d'accueil	Marge/déficit	Taux d'occupation	Capacité d'accueil	Marge/déficit	Taux d'occupation
2 017	513	550	+37	93 %	605	+92	85 %
2 018	502	550	+48	91 %	605	+103	83 %
2 019	520	550	+30	95 %	605	+85	86 %
2 020	526	550	+24	96 %	605	+79	87 %
2 021	544	550	+6	99 %	605	+61	90 %
2 022	561	550	-11	102 %	605	+44	93 %
2 023	554	550	-4	101 %	605	+51	92 %
2 024	555	550	-5	101 %	605	+50	92 %
2 025	561	550	-11	102 %	605	+44	93 %
2 026	554	550	-4	101 %	605	+51	92 %
2 027	548	550	+2	100 %	605	+57	91 %

LUCIE AUBRAC - Castelmoron-sur-Lot

Année : **2019**
 Type : **progressif**
 Taux d'occupation 2017 : **81%**
 Capacité d'accueil théorique 2017 : **300**
 Effectif 2017 : **244**

Proposition :

GERMILLAC - Tonneins vers **LUCIE AUBRAC** - Castelmoron-sur-Lot :

Déplacer la commune de **Clairac** (70 élèves ; 20 min / 20 min)

APRES SIMULATION

Rentrée scolaire	Effectif total	Fonctionnement normal			Fonctionnement max (+10%)		
		Capacité d'accueil	Marge/déficit	Taux d'occupation	Capacité d'accueil	Marge/déficit	Taux d'occupation
2 017	244	300	+56	81 %	330	+86	74 %
2 018	242	300	+58	81 %	330	+88	73 %
2 019	250	300	+50	83 %	330	+80	76 %
2 020	255	300	+45	85 %	330	+75	77 %
2 021	275	300	+25	92 %	330	+55	83 %
2 022	279	300	+21	93 %	330	+51	85 %
2 023	264	300	+36	88 %	330	+66	80 %
2 024	259	300	+41	86 %	330	+71	78 %
2 025	257	300	+43	86 %	330	+73	78 %
2 026	263	300	+37	88 %	330	+67	80 %
2 027	269	300	+31	90 %	330	+61	82 %

DANIEL CASTAING - Le Mas-d'Agenais

Année : 2019
 Type : progressif
 Taux d'occupation 2017 : 117%
 Capacité d'accueil théorique 2017 : 350
 Effectif 2017 : 409

Proposition :

DANIEL CASTAING - Le Mas-d'Agenais vers GERMILLAC - Tonneins :

Déplacer les communes de **Taillebourg** (1 élèves ; 7 min / 30 min), **Fauguerolles** (40 élèves ; 30 min / 20 min), **Sénéstis** (10 élèves ; 40 min / 20 min), **Lagruère** (25 élèves ; 35 min / 20 min), et **Calonges** (7 élèves ; 30 min / 20 min)

APRES SIMULATION							
Rentrée scolaire	Effectif total	Fonctionnement normal			Fonctionnement max (+10%)		
		Capacité d'accueil	Marge/déficit	Taux d'occupation	Capacité d'accueil	Marge/déficit	Taux d'occupation
2 017	409	350	-59	117 %	385	-24	106 %
2 018	415	350	-65	119 %	385	-30	108 %
2 019	397	350	-47	113 %	385	-12	103 %
2 020	395	350	-45	113 %	385	-10	103 %
2 021	382	350	-32	109 %	385	+3	99 %
2 022	364	350	-14	104 %	385	+21	95 %
2 023	369	350	-19	105 %	385	+16	96 %
2 024	352	350	-2	101 %	385	+33	91 %
2 025	340	350	+10	97 %	385	+45	88 %
2 026	324	350	+26	93 %	385	+61	84 %
2 027	320	350	+30	91 %	385	+65	83 %

SEGPA 0

GERMILLAC - Tonneins

Année : 2019
 Type : progressif
 Taux d'occupation 2017 : 93%
 Capacité d'accueil théorique 2017 : 550
 Effectif 2017 : 513

Proposition :

JEAN MOULIN - Marmande vers GERMILLAC - Tonneins :

Déplacer les communes de **Saint-Pardoux-du-Breuil** (13 élèves ; 7 min / 30 min), **Birac-sur-Trec** (38 élèves ; 7 min / 30 min) et **Longueville** (3 élèves ; 20 min / 20 min)

DANIEL CASTAING - Le Mas-d'Agenais vers GERMILLAC - Tonneins :

Déplacer les communes de **Taillebourg** (1 élèves ; 7 min / 30 min), **Fauguerolles** (40 élèves ; 30 min / 20 min), **Sénéstis** (10 élèves ; 40 min / 20 min), **Lagruère** (25 élèves ; 35 min / 20 min), et **Calonges** (7 élèves ; 30 min / 20 min)

GERMILLAC - Tonneins vers LUCIE AUBRAC - Castelmoron-sur-Lot :

Déplacer la commune de **Clairac** (70 élèves ; 20 min / 20 min)

APRES SIMULATION							
Rentrée scolaire	Effectif total	Fonctionnement normal			Fonctionnement max (+10%)		
		Capacité d'accueil	Marge/déficit	Taux d'occupation	Capacité d'accueil	Marge/déficit	Taux d'occupation
2 017	513	550	+37	93 %	605	+92	85 %
2 018	502	550	+48	91 %	605	+103	83 %
2 019	520	550	+30	95 %	605	+85	86 %
2 020	526	550	+24	96 %	605	+79	87 %
2 021	544	550	+6	99 %	605	+61	90 %
2 022	561	550	-11	102 %	605	+44	93 %
2 023	554	550	-4	101 %	605	+51	92 %
2 024	555	550	-5	101 %	605	+50	92 %
2 025	561	550	-11	102 %	605	+44	93 %
2 026	554	550	-4	101 %	605	+51	92 %
2 027	548	550	+2	100 %	605	+57	91 %

SEGPA 65

JEAN ROSTAND - Casteljaloux

Année : 2019
 Type : progressif
 Taux d'occupation 2017 : 91%
 Capacité d'accueil théorique 2017 : 340
 Effectif 2017 : 308

Proposition :

JEAN ROSTAND - Casteljaloux vers STENDHAL - Aiguillon :

Déplacer les communes de **Caubeyres** (5 élèves ; 40 min / 30 min)

APRES SIMULATION							
Rentrée scolaire	Effectif total	Fonctionnement normal			Fonctionnement max (+10%)		
		Capacité d'accueil	Marge/déficit	Taux d'occupation	Capacité d'accueil	Marge/déficit	Taux d'occupation
2 017	308	340	+32	91 %	374	+66	82 %
2 018	313	340	+27	92 %	374	+61	84 %
2 019	345	340	-5	101 %	374	+29	92 %
2 020	366	340	-26	108 %	374	+8	98 %
2 021	376	340	-36	111 %	374	-2	101 %
2 022	385	340	-45	113 %	374	-11	103 %
2 023	360	340	-20	106 %	374	+14	96 %
2 024	338	340	+2	99 %	374	+36	90 %
2 025	339	340	+1	100 %	374	+35	91 %
2 026	310	340	+30	91 %	374	+64	83 %
2 027	312	340	+28	92 %	374	+62	83 %

SEGPA 0

STENDHAL - Aiguillon

Année : 2019
 Type : progressif
 Taux d'occupation 2017 : 91%
 Capacité d'accueil théorique 2017 : 450
 Effectif 2017 : 410

Proposition :

JEAN ROSTAND - Casteljaloux vers STENDHAL - Aiguillon :

Déplacer les communes de **Caubeyres** (5 élèves ; 40 min / 30 min)

APRES SIMULATION							
Rentrée scolaire	Effectif total	Fonctionnement normal			Fonctionnement max (+10%)		
		Capacité d'accueil	Marge/déficit	Taux d'occupation	Capacité d'accueil	Marge/déficit	Taux d'occupation
2 017	410	450	+40	91 %	495	+85	83 %
2 018	427	450	+23	95 %	495	+68	86 %
2 019	435	450	+15	97 %	495	+60	88 %
2 020	433	450	+17	96 %	495	+62	87 %
2 021	422	450	+28	94 %	495	+73	85 %
2 022	413	450	+37	92 %	495	+82	83 %
2 023	427	450	+23	95 %	495	+68	86 %
2 024	438	450	+12	97 %	495	+57	88 %
2 025	449	450	+1	100 %	495	+46	91 %
2 026	443	450	+7	98 %	495	+52	89 %
2 027	412	450	+38	92 %	495	+83	83 %

SEGPA 0